

Microsoft Teams - poradnik dla studenta

Aplikacja MS Teams dostępna jest jako program instalowany na komputerze lub poprzez przeglądarkę internetową.

Jeżeli nie chcesz instalować oprogramowania MS Teams na komputerze zaloguj się do usługi [Office 365](#) i uruchom aplikację online

Jeżeli zdecydowałeś się na instalację, przejdź na stronę [Przechodzimy na stronę MS Teams](#)

Klikamy **POBIERZ APLIKACJĘ**

Uruchom pobrany plik i poczekaj do końca automatycznej instalacji, Po zakończeniu instalacji uruchomi się okno logowania. Student loguje się tak jak do konta platformyOffice 365

Aby zalogować się po raz pierwszy do usługi Microsoft Office 365, należy skorzystać z linku otrzymanego na adres poczty studenckiej i postępować zgodnie z poleceniami.

Microsoft Teams



**Zaloguj się za pomocą
swojego konta
służbowego lub szkolnego
bądź konta Microsoft.**

Adres logowania

Zaloguj się

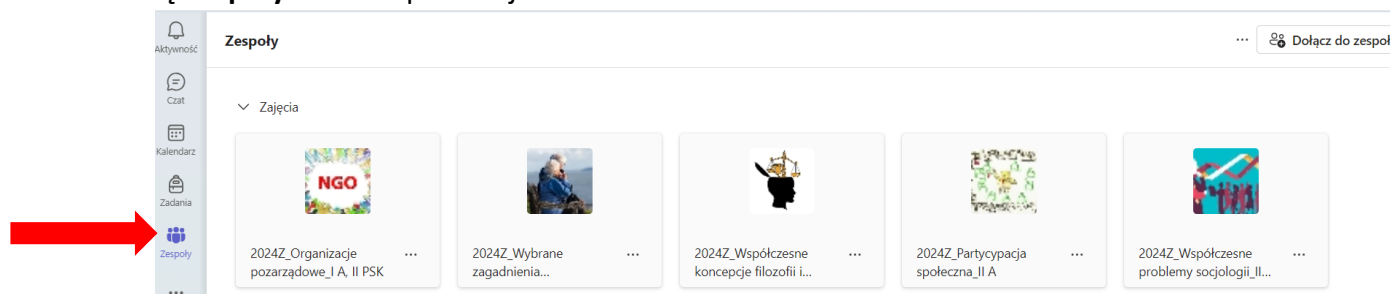
Po poprawnym zalogowaniu i uruchomieniu powinno się pojawić okno aplikacji Microsoft Teams

Dołączenie do zespołu utworzonego przez wykładowcę przez podanie kodu

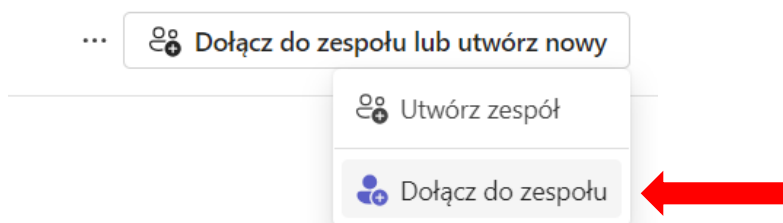
Pracując z Microsoft Teams można działać w zespołach utworzonych przez wykładowców i korzystać z udostępnianych materiałów. Są dwie możliwości dołączenia do zespołu:

- Wykładowca samodzielnie dodaje studentów do zespołu (wtedy po wejściu w zakładkę **Zespoły** będą już dostępne zakładki z przypisanymi zespołami).
- Wykładowca udostępnia kod, który musisz wprowadzić, aby dołączyć do zespołu.

Pierwszym krokiem do dołączenia do zespołu z wykorzystaniem kodu jest kliknięcie w ikonę **Zespoły** w menu po lewej stronie.



Następnie kliknij w przycisk **Dołącz do zespołu lub utwórz nowy** (na górze po prawej)




Wybierz opcję **Dołącz do zespołu**, wpisując kod otrzymany od prowadzącego przedmiot.

#






Dołącz do zespołu, wpisując kod

Wprowadź kod otrzymany od prowadzącego i wciśnij **Enter**. Jeśli kod jest poprawnie wprowadzony, otworzy się okno z czatem i materiałami przypisanego zespołu.

Możesz ponownie kliknąć ikonę **Zespoły** po lewej stronie, aby zobaczyć wszystkie dostępne zespoły.

Zespoły ...  Dołącz do zespołu lub ut...

▼ Zajęcia

 2024Z_Organizacje pozarządowe_I A, II PSK ...	 2024Z_Wybrane zagadnienia... ...	 2024Z_Współczesne konceptcje filozofii i... ...	 2024Z_Partycypacja społeczna_II A ...	 2024Z_Współczesne problemy socjologii_II... ...
---	--	---	---	---

Od tej chwili w ramach zespołów możesz wykonywać zleczone przez prowadzącego zadania, korespondować poprzez czat, przysyłać pliki, udostępniać linki i dokumenty, dzielić się informacjami i nowościami lub dołączyć do zajęć online.